

NEGOCJACJE Z OGŁOSZENIEM

Postępowania zgodne z ustawą Prawo zamówień publicznych

Instrukcja obsługi dla wykonawcy

wersja 1.6

Ostatnia aktualizacja	Imię i nazwisko	Zakres wprowadzanych zmian
20.09.2019	LT ES	Przygotowanie instrukcji
01.10.2019	LT ES	Wprowadzenie funkcjonalności szyfrowania ofert
27.01.2020	LT ES	Składanie ofert jako osoba fizyczna
12.06.2020	LT ES	Aktualizacja szaty graficznej; uzupełnienie o zakładkę: Informacje dla wykonawców
28.09.2020	LT ES	Informacja nt. pobranych plików dot. szyfrowania ofert
09.02.2021	LT ES	Aktualizacja szaty graficznej
15.04.2021	LT ES	Dodana informacja o mailowym przesyłaniu wezwań/zaproszeń

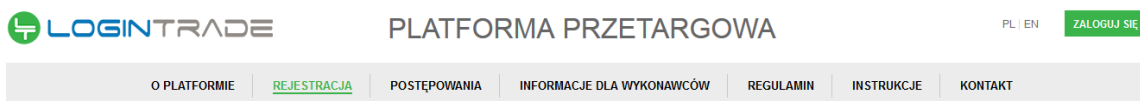
Spis treści

I ETAP.....	3
Złożenie wniosku o dopuszczenie do udziału w postępowaniu.....	3
Złożenie wniosku po zalogowaniu.....	3
Złożenie wniosku bez logowania.....	6
Wycofanie wniosku.....	9
Złożenie wniosku po Wycofaniu.....	10
II ETAP.....	11
Składanie ofert do postępowania.....	11
Złożenie oferty po zalogowaniu.....	11
Złożenie oferty bez logowania.....	14
Wycofanie oferty.....	17
Złożenie oferty po jej Wycofaniu.....	18
Zmiana oferty.....	20
Przesłanie dokumentów w odpowiedzi na wezwania do wyjaśnień oraz do uzupełnienia oferty – Korespondencja.....	23

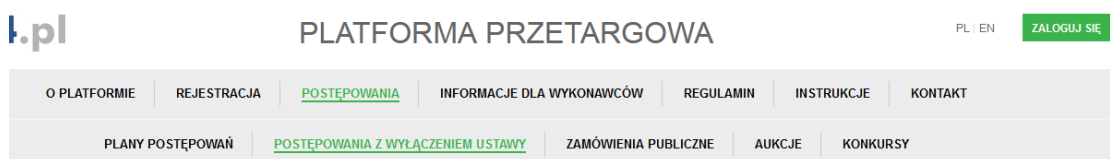
I ETAP

Złożenie wniosku o dopuszczenie do udziału w postępowaniu

- 1) W celu złożenia wniosku należy wejść na stronę platformy zakupowej.
- 2) Po wyświetleniu strony logowania należy przejść w zakładkę „Strona główna”. W przeglądarce internetowej wyświetli się poniższy widok (fragment górnej części widoku)



- 3) Należy kliknąć w zakładkę „Postępowania”, w wyniku czego zostanie rozwinięta następująca belka:



- 4) W dalszej kolejności należy kliknąć na zakładkę „Zamówienia publiczne”
- 5) W efekcie powyższego działania rozwiną się wszystkie postępowania prowadzone przez Zamawiającego. Należy odnaleźć interesujące Wykonawcę postępowanie oraz kliknąć jednokrotnie lewym przyciskiem myszy na kolumnę „Nazwa postępowania” w wierszu odpowiadającym nazwie właściwego postępowania.
- 6) W efekcie wykonania operacji wyżej opisanej zostanie otwarta zakładka dotycząca danego postępowania.
- 7) W celu złożenia wniosku należy przejść na dolną część wyświetlonej strony internetowej do momentu ukazania się następującego widoku.



Złożenie wniosku po zalogowaniu

UWAGA! Proszę nie przysyłać wniosków za pomocą zakładki Korespondencja

- 1) Aby się złożyć wniosek należy kliknąć ikonę „Zaloguj się” wykonawca zobowiązany jest do podania loginu i hasła.
- 2) Po zalogowaniu wyświetli się widok danego postępowania przetargowego. Fragment widoku przykładowego postępowania przedstawia się następująco:

Negocjacje z ogłoszeniem
POSTĘPOWANIE NR Z527/27
Znak sprawy: -
Tryb postępowania: Negocjacje z ogłoszeniem

Przedmiot postępowania:

Termin składania ofert:
 - - :

Termin otwarcia ofert:
 - - :

- 3) W celu dołączenia pliku wniosku należy kliknąć ikonę „Złóż”
- 4) Następnie wyświetli się strona umożliwiająca dodanie wniosku do Platformy.

TELEFON

Wykonawcy występują wspólnie

Lista dokumentów (oferta handlowa, oświadczenia, pozostałe)

Upuść pliki lub kliknij, aby dodać z dysku

- 5) Za pomocą „Upuść pliki lub kliknij, aby dodać z dysku” Wykonawca będzie miał możliwość dodania plików składających się na wniosek. Pliki składane przez Wykonawców jako wnioski są szyfrowane na serwerze. Dla zaszyfrowanych plików po pobraniu i otwarciu, nie jest możliwe odczytanie ich treści. Pobranie i odczytanie zaszyfrowanych plików będzie dostępne tylko dla Zamawiającego po upływie terminu otwarcia ofert.

UWAGA! Pliki dodane do kreatora oferty, opcja „Upuść pliki lub kliknij, aby dodać z dysku” zostaną automatycznie zaszyfrowane przez system platformy. Pobranie ich z platformy i dodanie tych pobranych ponownie do kreatora oferty skutkuje PODWÓJNYM ZASZYFROWANIEM plików i podczas otwarcia ofert Zamawiający nie będzie mógł otworzyć takich plików. Należy zawsze dodawać pierwotną wersję przygotowanych plików, a nie tą pobraną, np. dla celów weryfikacyjnych z platformy.

- 6) Po załadowaniu plików Wykonawca ma możliwość zaznaczenia przy dodawanych plikach czy zawierają informacje niejawne i dane osobowe.

Lista dokumentów (oferta handlowa, oświadczenia, pozostałe)

Lp.	Nazwa	Data i godzina wysłania	Zawiera informacje niejawnne	Zawiera dane osobowe	Opcje
1.	example.csv		<input type="checkbox"/>	<input checked="" type="checkbox"/>	
2.	example.docx		<input checked="" type="checkbox"/>	<input type="checkbox"/>	
3.	example.doc		<input type="checkbox"/>	<input type="checkbox"/>	
4.	example.gz		<input type="checkbox"/>	<input checked="" type="checkbox"/>	

Upuść pliki lub kliknij, aby dodać z dysku

- 7) Po załadowaniu wszystkich plików należy kliknąć ikonę „Wyślij”. Platforma poprosi Wykonawcę o potwierdzenie złożenia zgodnie z poniższym widokiem:

Potwierdzenie

Czy wysłać?

- 8) Poniższy widok przedstawia wysłane pliki składające się na wniosek.

Lista dokumentów (oferta handlowa, oświadczenia, pozostałe)

Lp.	Nazwa	Data i godzina wysłania	Zawiera informacje niejawnne	Zawiera dane osobowe
1.	example.gz 346.78 Kb	2019-05-23 10:12:16	✘	✔
2.	example.doc 715.50 Kb	2019-05-23 10:12:16	✘	✘
3.	example.docx 175.49 Kb	2019-05-23 10:12:16	✔	✘
4.	example.csv 785.00 b	2019-05-23 10:12:16	✘	✔

[Pobierz wszystkie pliki](#)

Złożenie wniosku bez logowania

- 1) Aby złożyć wniosek bez logowania należy kliknąć ikonę „Złóż wniosek bez logowania”.



- 2) Po wykonaniu powyższej operacji zostanie otwarta strona z opcjami do wprowadzenia danych Wykonawcy składającego dokumenty.
- 3) Opcja z domyślnym zaznaczeniem „Nie posiadam jeszcze konta na platformie” jest dla firm. Wykonawca zobowiązany jest do podania danych swojej firmy i danych osoby kontaktowej oraz do zaakceptowania oświadczenia.

A screenshot of a web form titled 'Wpisz dane wykonawcy oraz podaj osobę kontaktową'. At the top, it shows 'Nr postępowania: Z1257/27'. Below are three radio button options: 'Nie posiadam jeszcze konta na platformie Public 2.0' (selected), 'Posiadam już konto na platformie Public 2.0', and 'Składam ofertę jako osoba fizyczna'. The form is divided into three sections: 'Dane firmy' (Company data) with fields for name, NIP, website, founding year, and employees; 'Adres' (Address) with fields for street, locality, postal code, voivodeship (set to 'dolnośląskie'), and country; and 'Osoba kontaktowa' (Contact person) with fields for name, surname, and phone numbers. At the bottom, there is a 'Wczytywanie oświadczeń...' section and two buttons: 'Wróć' (Back) and 'Dalej' (Next).

- 4) Opcja „Składam ofertę jako osoba fizyczna” jest dla Wykonawców występujących jako osoby fizyczne. Wykonawca zobowiązany jest do podania swoich danych osobowych oraz do zaakceptowania oświadczenia.

Nr postępowania: Z1267/27

WPISZ DANE WYKONAWCY ORAZ PODAJ OSOBĘ KONTAKTOWĄ

Nie posiadam jeszcze konta na platformie Public 2.0
 Posiadam już konto na platformie Public 2.0
 Składam ofertę jako osoba fizyczna

Dane kontaktowe

Dane wykonawcy
 Imię i nazwisko*:
 PESEL*:
 Adres WWW:

Adres
 Adres (ulica i numer)*:
 Miejscowość*:
 Kod pocztowy*:
 Województwo:
 Kraj:

Osoba kontaktowa
 Imię*:
 Nazwisko*:
 Telefon stacjonarny:
 Telefon komórkowy:
 E-mail*:

Wczytywanie oświadczeń...

- 5) Po wypełnieniu wszystkich wymienionych pól należy kliknąć „Dalej”. Następnie wyświetli się strona umożliwiająca dodanie wniosku do Platformy.

LOGINTRADE
e-commerce network

Wyloguj

Nr postępowania: Z957/27

UZUPEŁNIJ

Lista dokumentów (oferta handlowa, oświadczenia, pozostałe)

Upuść pliki lub kliknij, aby dodać z dysku

AKCEPTUJĘ WARUNKI POSTĘPOWANIA.

Twój adres e-mail:

- 6) Za pomocą „Upuść pliki lub kliknij, aby dodać z dysku” Wykonawca będzie miał możliwość dodania plików składających się na wniosek. Pliki składane przez Wykonawców jako wnioski są szyfrowane na serwerze. Dla zaszyfrowanych plików po pobraniu i otwarciu, nie jest możliwe odczytanie ich treści. Pobranie i odczytanie zaszyfrowanych plików będzie dostępne tylko dla Zamawiającego po upływie terminu otwarcia ofert.

UWAGA! Pliki dodane do kreatora oferty, opcja „Upuść pliki lub kliknij, aby dodać z dysku” zostaną automatycznie zaszyfrowane przez system platformy. Pobranie ich z platformy i dodanie tych pobranych ponownie do kreatora oferty skutkuje PODWÓJNYM ZASZYFROWANIEM plików i podczas otwarcia ofert Zamawiający nie będzie mógł otworzyć takich plików. Należy zawsze dodawać pierwotną wersję przygotowanych plików, a nie tą pobraną, np. dla celów weryfikacyjnych z platformy.

- 7) Po załadowaniu plików Wykonawca ma możliwość zaznaczenia przy dodawanych plikach czy zawierają informacje niejawne i dane osobowe.

Nr postępowania: Z957/27

UZUPEŁNIJ

Lista dokumentów (oferta handlowa, oświadczenia, pozostałe)

Lp.	Nazwa	Data i godzina wysłania	Zawiera informacje niejawne	Zawiera dane osobowe	Opcje
1.	Dokumenty.doc		<input checked="" type="checkbox"/>	<input type="checkbox"/>	

Upuść pliki lub kliknij, aby dodać z dysku

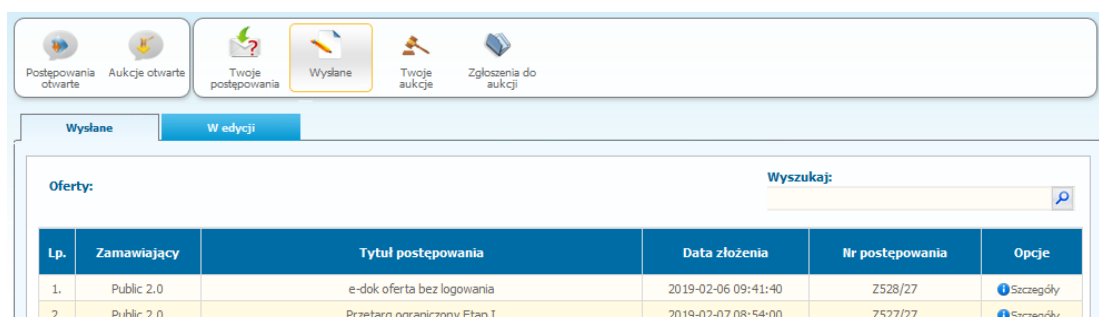
AKCEPTUJĘ WARUNKI POSTĘPOWANIA.

Twój adres e-mail:

- 8) Po załadowaniu wszystkich plików należy wprowadzić adres e-mail, na który zostanie wysłane potwierdzenie oraz należy kliknąć ikonę „Wyślij”.
- UWAGA: powyższa operacja nie skutkuje przekazaniem wniosku do Zamawiającego. Aby Zamawiający otrzymał wniosek należy się zalogować na skrzynkę poczty elektronicznej wskazanej w widoku zawartym w pkt. 3**
- 9) Aby zakończyć proces składania wniosku należy kliknąć „Potwierdzam” w zwrotnej wiadomości mailowej.
- 10) **DOPIERO POWYŻSZY KROK KOŃCZY PROCES SKŁADANIA WNIOSKU ORAZ SKUTKUJE JEGO PRZEKAZANIEM DO ZAMAWIAJĄCEGO.**

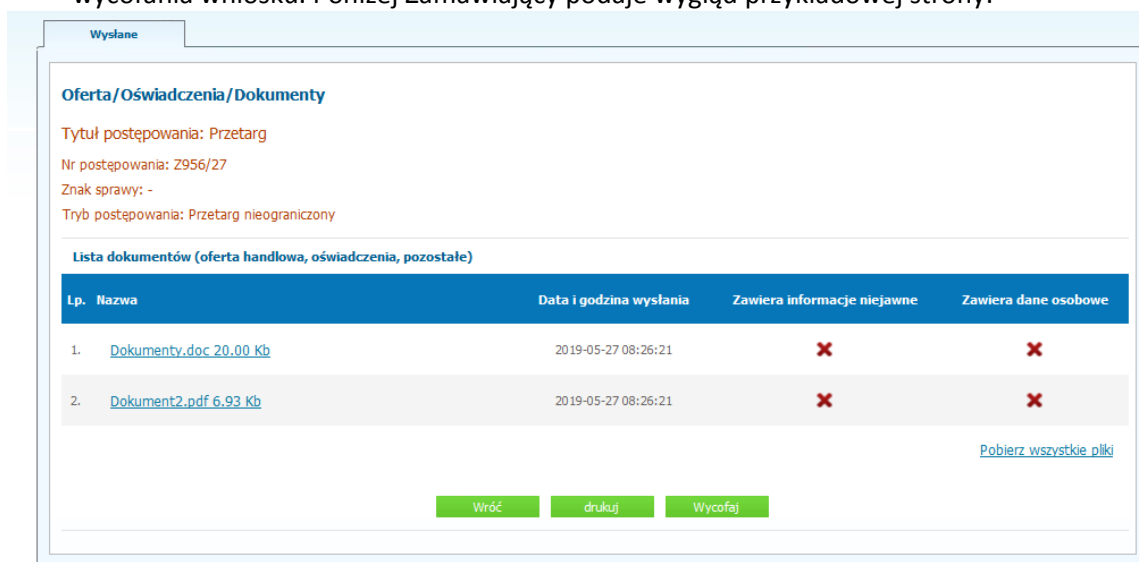
Wycofanie wniosku

- 1) W celu wycofania wniosku należy wejść na stronę platformy Zamawiającego.
- 2) Następnie należy się zalogować podając login i hasło.
- 3) Należy kliknąć na ikonę „*Twoje postępowania*”.
- 4) Należy przejść na zakładkę „*Wysłane*”. W efekcie tego działania zostanie wyświetlona następująca strona (strona przykładowa):



Lp.	Zamawiający	Tytuł postępowania	Data złożenia	Nr postępowania	Opcje
1.	Public 2.0	e-dok oferta bez logowania	2019-02-06 09:41:40	Z528/27	Szczegóły
2.	Public 2.0	Przetarg ograniczony Etap I	2019-02-07 08:54:00	Z527/27	Szczegóły

- 5) Następnie należy kliknąć na szczegóły w kolumnie „*Opcje*” wniosku, który Wykonawca chce wycofać. Następnie zostanie wyświetlona strona, w której będzie istniała możliwość wycofania wniosku. Poniżej Zamawiający podaje wygląd przykładowej strony:



Oferta/Oświadczenia/Dokumenty

Tytuł postępowania: Przetarg
Nr postępowania: Z956/27
Znak sprawy: -
Tryb postępowania: Przetarg nieograniczony

Lista dokumentów (oferta handlowa, oświadczenia, pozostałe)

Lp.	Nazwa	Data i godzina wysłania	Zawiera informacje niejawne	Zawiera dane osobowe
1.	Dokumenty.doc 20,00 Kb	2019-05-27 08:26:21	✘	✘
2.	Dokument2.pdf 6,93 Kb	2019-05-27 08:26:21	✘	✘

[Pobierz wszystkie pliki](#)

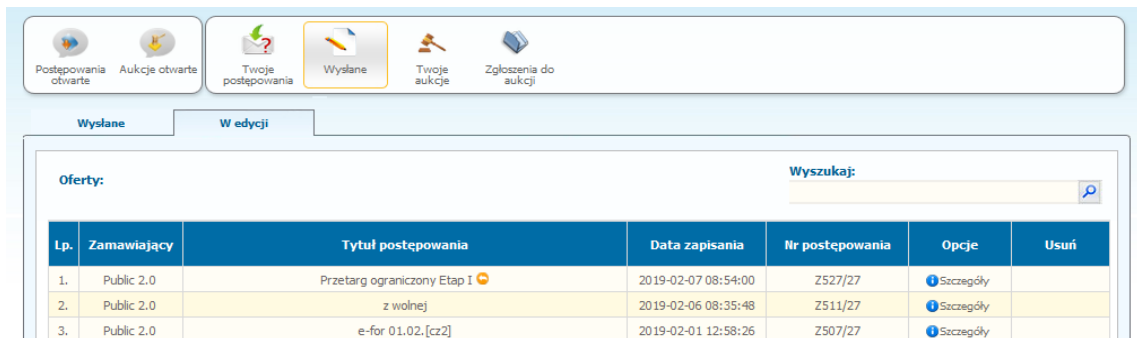
[Wróć](#) [drukuj](#) [Wycofaj](#)

- 6) W celu wycofania wniosku należy kliknąć ikonę „*Wycofaj*”.
- 7) Po kliknięciu ikony „*Wycofaj*” zostanie wyświetlony następujący komunikat potwierdzający wycofanie wniosku:

Dokumenty zostały wycofane.

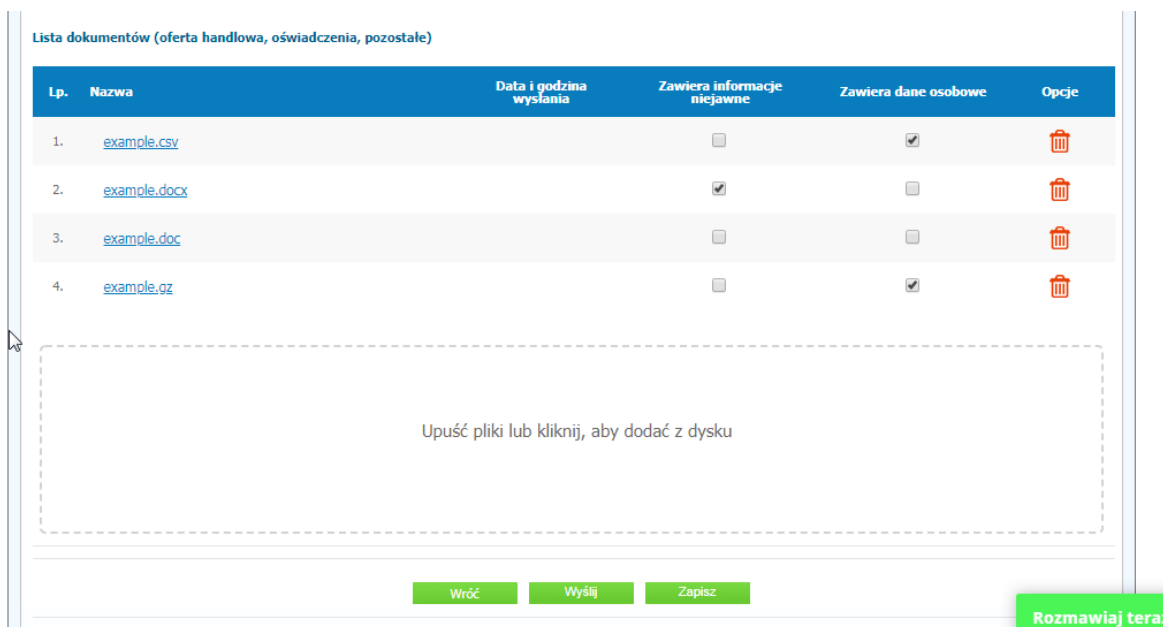
Złożenie wniosku po Wycofaniu

- 1) W celu ponownego złożenia wniosku po wcześniejszym wycofaniu należy wejść na stronę platformy zakupowej.
- 2) Następnie należy się zalogować podając login i hasło.
- 3) Należy kliknąć na ikonę „*Twoje postępowania*”.
- 4) Należy przejść na zakładkę „*Wysłane*”.
- 5) Należy przejść na zakładkę „*W edycji*”.



Lp.	Zamawiający	Tytuł postępowania	Data zapisania	Nr postępowania	Opcje	Usuń
1.	Public 2.0	Przetarg ograniczony Etap I	2019-02-07 08:54:00	Z527/27	Szczegóły	
2.	Public 2.0	z wolnej	2019-02-06 08:35:48	Z511/27	Szczegóły	
3.	Public 2.0	e-for 01.02.[cz2]	2019-02-01 12:58:26	Z507/27	Szczegóły	

- 6) Należy kliknąć na ikonę „Szczegóły” w kolumnie „Opcje”. W efekcie czego zostanie wyświetlona podstrona umożliwiająca ponowne złożenie wniosku.



Lp.	Nazwa	Data i godzina wysłania	Zawiera informacje niejawne	Zawiera dane osobowe	Opcje
1.	example.csv		<input type="checkbox"/>	<input checked="" type="checkbox"/>	
2.	example.docx		<input checked="" type="checkbox"/>	<input type="checkbox"/>	
3.	example.doc		<input type="checkbox"/>	<input type="checkbox"/>	
4.	example.gz		<input type="checkbox"/>	<input checked="" type="checkbox"/>	

Upuść pliki lub kliknij, aby dodać z dysku


Wróć Wyślij Zapisz Rozmawiaj teraz

- 7) Następnie należy postępować w sposób zgodny z schematem „*Wysyłania*” .

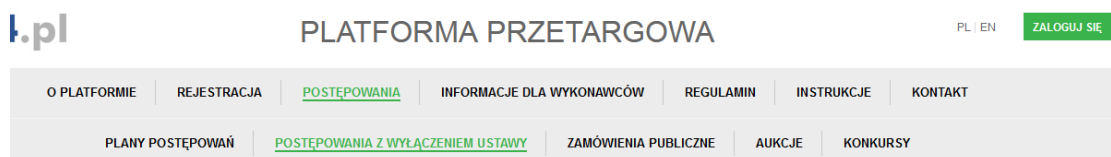
II ETAP

Składanie ofert do postępowania

- 1) W celu złożenia oferty należy wejść na stronę platformy zakupowej.
- 2) Po wyświetleniu strony logowania należy przejść w zakładkę „Strona główna”. W przeglądarce internetowej wyświetli się poniższy widok (fragment górnej części widoku)



- 3) Należy kliknąć w zakładkę „Postępowania”, w wyniku czego zostanie rozwinięta następująca belka:



- 4) W dalszej kolejności należy kliknąć na zakładkę „Zamówienia publiczne”
- 5) W efekcie powyższego działania rozwiną się wszystkie postępowania prowadzone przez Zamawiającego. Należy odnaleźć interesujące Wykonawcę postępowanie oraz kliknąć jednokrotnie lewym przyciskiem myszy na kolumnę „Nazwa postępowania” w wierszu odpowiadającym nazwie właściwego postępowania.
- 6) W efekcie wykonania operacji wyżej opisanej zostanie otwarta zakładka dotycząca danego postępowania.
- 7) W celu złożenia oferty należy przejść na dolną część wyświetlonej strony internetowej do momentu ukazania się następującego widoku.



Złożenie oferty po zalogowaniu

UWAGA! Proszę nie przysyłać ofert za pomocą zakładki Korespondencja

- 1) Aby się złożyć ofertę należy kliknąć ikonę „Zaloguj się, aby złożyć ofertę lub zadać pytanie” wykonawca zobowiązany jest do podania loginu i hasła.
- 2) Po zalogowaniu wyświetli się widok danego postępowania przetargowego. Fragment widoku przykładowego postępowania przedstawia się następująco:

Negocjacje z ogłoszeniem
POSTĘPOWANIE NR Z527/27
Znak sprawy: -
Tryb postępowania: Negocjacje z ogłoszeniem

Przedmiot postępowania:

Termin składania ofert:
13 - 02 - 2019 10 : 00

Termin otwarcia ofert:
13 - 02 - 2019 10 : 00

[Wróć](#) [Złóż](#)

- 3) W celu dołączenia pliku oferty należy kliknąć ikonę „Złóż”
- 4) Następnie wyświetli się strona umożliwiająca dodanie oferty do Platformy.

TELEFON

Wykonawcy występują wspólnie

[Lista dokumentów \(oferta handlowa, oświadczenia, pozostałe\)](#)

Upuść pliki lub kliknij, aby dodać z dysku

[Wróć](#) [Wyślij](#) [Zapisz](#)

- 5) Za pomocą „Upuść pliki lub kliknij, aby dodać z dysku” Wykonawca będzie miał możliwość dodania plików składających się na ofertę. Pliki składane przez Wykonawców jako oferta są szyfrowane na serwerze. Dla zaszyfrowanych plików po pobraniu i otwarciu, nie jest możliwe odczytanie ich treści. Pobranie i odczytanie zaszyfrowanych plików będzie dostępne tylko dla Zamawiającego po upływie terminu otwarcia ofert.

UWAGA! Pliki dodane do kreatora oferty, opcja „Upuść pliki lub kliknij, aby dodać z dysku” zostaną automatycznie zaszyfrowane przez system platformy. Pobranie ich z platformy i dodanie tych pobranych ponownie do kreatora oferty skutkuje PODWÓJNYM ZASZYFROWANIEM plików i podczas otwarcia ofert Zamawiający nie będzie mógł otworzyć takich plików. Należy zawsze dodawać pierwotną wersję przygotowanych plików, a nie tą pobraną, np. dla celów weryfikacyjnych z platformy.

- 6) Po załadowaniu plików Wykonawca ma możliwość zaznaczenia przy dodawanych plikach czy zawierają informacje niejawne i dane osobowe.

Lista dokumentów (oferta handlowa, oświadczenia, pozostałe)

Lp.	Nazwa	Data i godzina wysłania	Zawiera informacje niejawne	Zawiera dane osobowe	Opcje
1.	example.csv		<input type="checkbox"/>	<input checked="" type="checkbox"/>	
2.	example.docx		<input checked="" type="checkbox"/>	<input type="checkbox"/>	
3.	example.doc		<input type="checkbox"/>	<input type="checkbox"/>	
4.	example.gz		<input type="checkbox"/>	<input checked="" type="checkbox"/>	

Upuść pliki lub kliknij, aby dodać z dysku

- 7) Po załadowaniu wszystkich plików należy kliknąć ikonę „Wyślij”. Platforma poprosi Wykonawcę o potwierdzenie złożenia zgodnie z poniższym widokiem:
- 8) Poniższy widok przedstawia wysłane pliki składające się na ofertę.

Potwierdzenie oferty ✕

Czy wysłać?

- 9) Poniższy widok przedstawia wysłane pliki składające się na ofertę.

Lista dokumentów (oferta handlowa, oświadczenia, pozostałe)

Lp.	Nazwa	Data i godzina wysłania	Zawiera informacje niejawne	Zawiera dane osobowe
1.	example.gz 346.78 Kb	2019-05-23 10:12:16	✘	✔
2.	example.doc 715.50 Kb	2019-05-23 10:12:16	✘	✘
3.	example.docx 175.49 Kb	2019-05-23 10:12:16	✔	✘
4.	example.csv 785.00 b	2019-05-23 10:12:16	✘	✔

[Pobierz wszystkie pliki](#)

Złożenie oferty bez logowania

- 1) Aby złożyć ofertę bez logowania należy kliknąć ikonę „Złóż ofertę bez logowania”.



- 2) Po wykonaniu powyższej operacji zostanie otwarta strona z opcjami do wprowadzenia danych Wykonawcy składającego dokumenty.
- 3) Opcja z domyślnym zaznaczeniem „*Nie posiadam jeszcze konta na platformie*” jest dla firm. Wykonawca zobowiązany jest do podania danych swojej firmy i danych osoby kontaktowej oraz do zaakceptowania oświadczenia.

The screenshot shows a web form titled 'WPISZ DANE WYKONAWCY ORAZ PODAJ OSOBE KONTAKTOWĄ'. At the top, it says 'Nr postępowania: Z1267/Z7'. There are three radio button options: 'Nie posiadam jeszcze konta na platformie Public 2.0' (selected), 'Posiadam już konto na platformie Public 2.0', and 'Składam ofertę jako osoba fizyczna'. Below this is the 'Dane kontaktowe' section, which is divided into three main areas: 'Dane firmy', 'Adres', and 'Osoba kontaktowa'. 'Dane firmy' includes fields for 'Nazwa firmy*', 'NIP*', 'Adres WWW', 'Rok powstania firmy*', and 'Zatrudnienie*' (with a dropdown menu set to 'Do 50'). 'Adres' includes fields for 'Adres (ulica i numer)*:', 'Miejscowość*', 'Kod pocztowy*', 'Województwo:' (with a dropdown menu set to 'dolnośląskie'), and 'Kraj:'. 'Osoba kontaktowa' includes fields for 'Imię*', 'Nazwisko*', 'Telefon stacjonarny:', 'Telefon komórkowy:', and 'E-mail*'. At the bottom of the form, there is a section for 'Wczytywanie oświadczeń...' and two buttons: 'Wróć' (with a left arrow) and 'Dalej' (with a right arrow).

- 4) Opcja „*Składam ofertę jako osoba fizyczna*” jest dla Wykonawców występujących jako osoby fizyczne. Wykonawca zobowiązany jest do podania swoich danych osobowych oraz do zaakceptowania oświadczenia.

Nr postępowania: Z1267/27

WPISZ DANE WYKONAWCY ORAZ PODAJ OSOBĘ KONTAKTOWĄ

Nie posiadam jeszcze konta na platformie Public 2.0
 Posiadam już konto na platformie Public 2.0
 Składam ofertę jako osoba fizyczna

Dane kontaktowe

Dane wykonawcy

Imię i nazwisko*:

PESEL*:

Adres WWW:

Adres

Adres (ulica i numer)*:

Miejscowość*:

Kod pocztowy*:

Województwo:

Kraj:

Osoba kontaktowa

Imię*:

Nazwisko*:


Telefon stacjonarny:

Telefon komórkowy:

E-mail*:

Wczytywanie oświadczeń...

- 5) Po wypełnieniu wszystkich wymienionych pól należy kliknąć „Dalej”. Następnie wyświetli się strona umożliwiająca dodanie oferty do Platformy.

 [Wyloguj](#)

Nr postępowania: Z957/27

UZUPEŁNIJ

Lista dokumentów (oferta handlowa, oświadczenia, pozostałe)

Upuść pliki lub kliknij, aby dodać z dysku

AKCEPTUJĘ WARUNKI POSTĘPOWANIA.

Twój adres e-mail:


- 6) Po wypełnieniu wszystkich wymienionych pól należy kliknąć „Dalej”. Następnie wyświetli się strona umożliwiająca dodanie oferty do Platformy.

- 7) Za pomocą „Upuść pliki lub kliknij, aby dodać z dysku” Wykonawca będzie miał możliwość dodania plików składających się na ofertę. Pliki składane przez Wykonawców jako oferta są szyfrowane na serwerze. Dla zaszyfrowanych plików po pobraniu i otwarciu, nie jest możliwe odczytanie ich treści. Pobranie i odczytanie zaszyfrowanych plików będzie dostępne tylko dla Zamawiającego po upływie terminu otwarcia ofert.

UWAGA! Pliki dodane do kreatora oferty, opcja „Upuść pliki lub kliknij, aby dodać z dysku” zostaną automatycznie zaszyfrowane przez system platformy. Pobranie ich z platformy i dodanie tych pobranych ponownie do kreatora oferty skutkuje PODWÓJNYM ZASZYFROWANIEM plików i podczas otwarcia ofert Zamawiający nie będzie mógł otworzyć takich plików. Należy zawsze dodawać pierwotną wersję przygotowanych plików, a nie tą pobraną, np. dla celów weryfikacyjnych z platformy.

- 8) Po załadowaniu plików Wykonawca ma możliwość zaznaczenia przy dodawanych plikach czy zawierają informacje niejawne i dane osobowe.



Lista dokumentów (oferta handlowa, oświadczenia, pozostałe)

Lp.	Nazwa	Data i godzina wysłania	Zawiera informacje niejawne	Zawiera dane osobowe	Opcje
1.	Dokumenty.doc		<input checked="" type="checkbox"/>	<input type="checkbox"/>	

Upuść pliki lub kliknij, aby dodać z dysku

AKCEPTUJĘ WARUNKI POSTĘPOWANIA.

Twój adres e-mail:

Wróć Wyślij

- 9) Po załadowaniu wszystkich plików należy wprowadzić adres e-mail, na który zostanie wysłane potwierdzenie oraz należy kliknąć ikonę „Wyślij”.

UWAGA: powyższa operacja nie skutkuje przekazaniem oferty do Zamawiającego. Aby Zamawiający otrzymał ofertę należy się zalogować na skrytkę poczty elektronicznej wskazanej w widoku zawartym w pkt. 3

- 10) Aby zakończyć proces składania oferty należy kliknąć „Potwierdzam” w zwrotnej wiadomości mailowej.

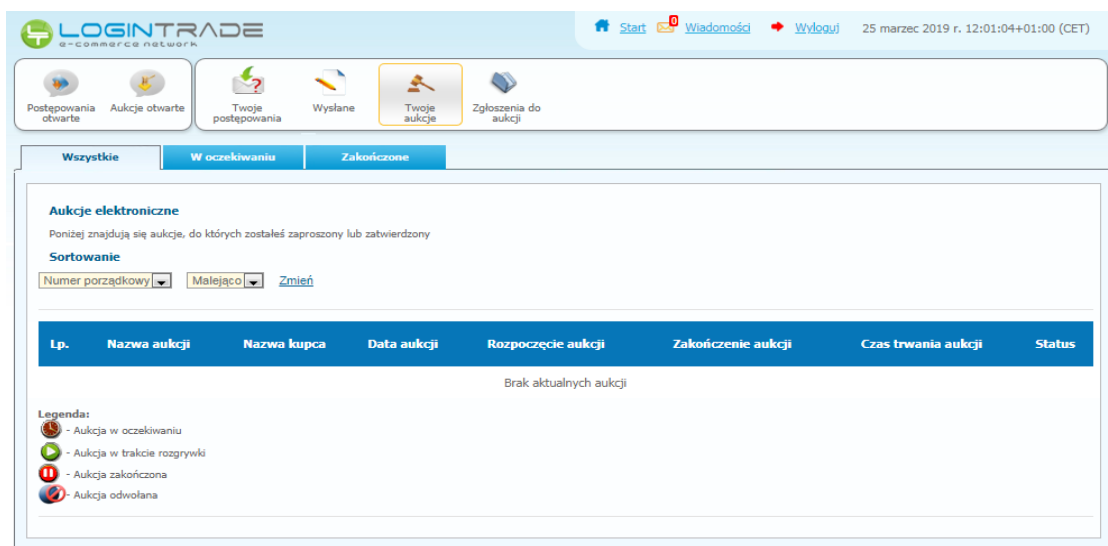
- 11) **DOPIERO POWYŻSZY KROK KOŃCZY PROCES SKŁADANIA OFERTY ORAZ SKUTKUJE PRZEKAZANIEM JEJ DO ZAMAWIAJĄCEGO.**

Wycofanie oferty

- 1) W celu wycofania oferty należy wejść na stronę zamawiającego.
- 2) Następnie należy się zalogować podając login i hasło.
- 3) Po zalogowaniu zostanie wyświetlona następująca strona:



- 4) Należy kliknąć na ikonę „Twoje postępowania”. Po wykonaniu tej czynności zostanie wyświetlona następująca strona:



- 5) Należy przejść na zakładkę „Wysłane”. W efekcie tego działania zostanie wyświetlona następująca strona (strona przykładowa):

The screenshot shows the LOGINTRADE e-commerce network interface. At the top, there is a navigation bar with 'Start', 'Wiadomości', and 'Wyloguj' buttons, along with the date and time: '25 marzec 2019 r. 13:11:58+01:00 (CET)'. Below the navigation bar, there are several icons representing different actions: 'Postępowania otwarte', 'Aukcje otwarte', 'Twoje postępowania', 'Wysłane', 'Twoje aukcje', and 'Zgłoszenia do aukcji'. The main content area is titled 'Oferty/Oświadczenia/Dokumenty:' and features a search bar labeled 'Wyszukaj:'. Below the search bar is a table with the following columns: 'Lp.', 'Zamawiający', 'Tytuł postępowania', 'Data złożenia', 'Nr postępowania', and 'Opcje'. The table contains two rows of data:

Lp.	Zamawiający	Tytuł postępowania	Data złożenia	Nr postępowania	Opcje
1.	Public 2.0	Przetarg ograniczony - składanie ofert	2019-03-14 14:09:33	Z9/529	Szczegóły
2.	Public 2.0	Postępowanie przetarg ograniczony etap I - składanie wniosków	2019-03-14 14:06:36	Z8/529	Szczegóły

- 6) Następnie należy kliknąć na szczegóły w kolumnie „Opcje” oferty którą Wykonawca chce wycofać. Następnie zostanie wyświetlona strona, w której będzie istniała możliwość wycofania oferty. Poniżej Zamawiający podaje wygląd przykładowej strony:

The screenshot shows the details of a bid in the LOGINTRADE e-commerce network. The page is titled 'Oferta/Oświadczenia/Dokumenty' and displays the following information:

- Tytuł postępowania: Przetarg
- Nr postępowania: Z956/27
- Znak sprawy: -
- Tryb postępowania: Przetarg nieograniczony

Below this information is a section titled 'Lista dokumentów (oferta handlowa, oświadczenia, pozostałe)' which contains a table with the following columns: 'Lp.', 'Nazwa', 'Data i godzina wysłania', 'Zawiera informacje niejawnne', and 'Zawiera dane osobowe'. The table contains two rows of data:

Lp.	Nazwa	Data i godzina wysłania	Zawiera informacje niejawnne	Zawiera dane osobowe
1.	Dokumenty.doc 20.00 Kb	2019-05-27 08:26:21	✘	✘
2.	Dokument2.pdf 6.93 Kb	2019-05-27 08:26:21	✘	✘

At the bottom of the table, there is a link: [Pobierz wszystkie pliki](#). Below the table, there are three buttons: 'Wróć', 'drukuj', and 'Wycofaj'.

- 7) W celu wycofania oferty należy kliknąć ikonę „Wycofaj”.
- 8) Po kliknięciu ikony „Wycofaj ofertę” zostanie wyświetlony następujący komunikat potwierdzający wycofanie oferty:

The screenshot shows a confirmation message in a yellow box: 'Oferta została wycofana.'

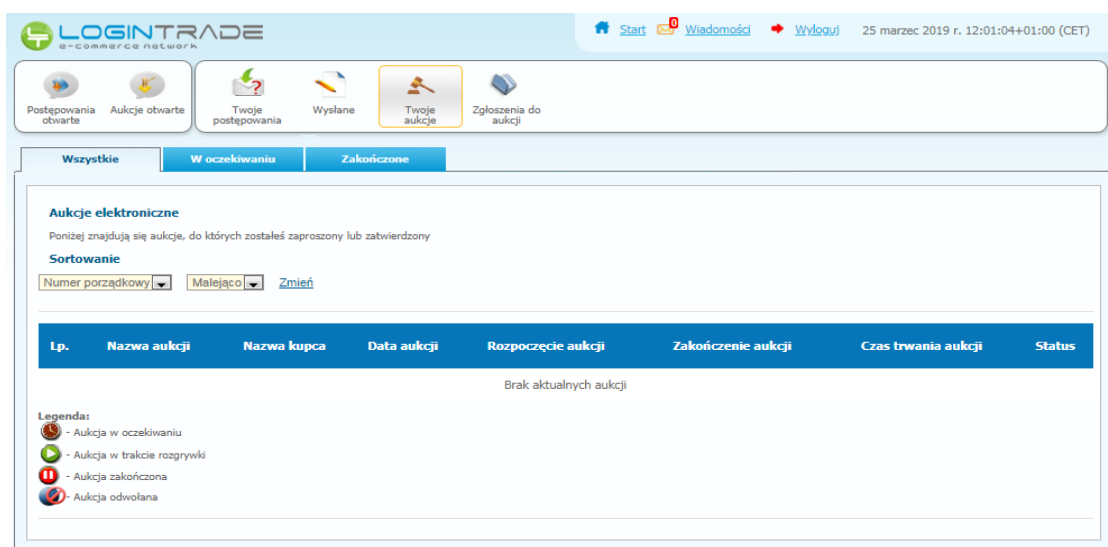
Złożenie oferty po jej Wycofaniu

- 1) W celu złożenia ponownie oferty po jej wcześniejszym wycofaniu należy wejść na stronę platformy zakupowej.
- 2) Następnie należy się zalogować podając login i hasło.
- 3) Po zalogowaniu zostanie wyświetlona następująca strona:

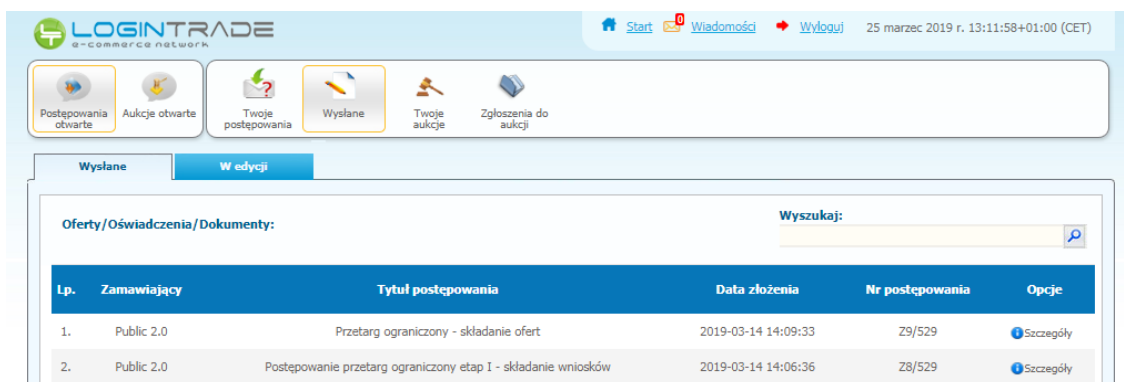


Twoje postępowania
Przełączaj aktualne postępowania i aukcje, składaj oferty, pozyskuj zlecenia na aukcjach

- 4) Należy kliknąć na ikonę „Twoje postępowania”. Po wykonaniu tej czynności zostanie wyświetlona następująca strona:



- 5) Należy przejść na zakładkę „Wysłane”. W efekcie tego działania zostanie wyświetlona następująca strona (strona przykładowa):



- 6) Należy przejść na zakładkę „W edycji”. W efekcie tego działania zostanie wyświetlona następująca strona (strona przykładowa):

LOGINTRADE e-commerce network

Start Wiadomości Wyloguj 25 marzec 2019 r. 13:23:07+01:00 (CET)

Postępowania otwarte Aukcje otwarte Twoje postępowania Wysłane Twoje aukcje Zgłoszenia do aukcji

Wysłane W edycji

Oferty/Oświadczenia/Dokumenty: Wyszukaj:

Lp.	Zamawiający	Tytuł postępowania	Data zapisania	Nr postępowania	Opcje	Usun
1.	Public 2.0	Przetarg nieograniczony 25.03	2019-03-25 13:18:40	Z10/529	Szczegóły	
2.	Public 2.0	Przetarg webinarium	2019-02-14 12:07:56	Z4/529	Szczegóły	

- 7) Należy kliknąć na ikonę „Szczegóły” w kolumnie „Opcje”. W efekcie czego zostanie wyświetlona podstrona umożliwiająca ponowne złożenie oferty. Przykładowy widok strony został przedstawiony poniżej:

Lista dokumentów (oferta handlowa, oświadczenia, pozostałe)

Lp.	Nazwa	Data i godzina wysłania	Zawiera informacje niejawnne	Zawiera dane osobowe	Opcje
1.	example.csv		<input type="checkbox"/>	<input checked="" type="checkbox"/>	
2.	example.docx		<input checked="" type="checkbox"/>	<input type="checkbox"/>	
3.	example.doc		<input type="checkbox"/>	<input type="checkbox"/>	
4.	example.gz		<input type="checkbox"/>	<input checked="" type="checkbox"/>	

Upuść pliki lub kliknij, aby dodać z dysku

Wróć Wyślij Zapisz Rozmawiaj teraz

- 8) Następnie należy postępować w sposób zgodny z schematem „Wysyłania oferty” .

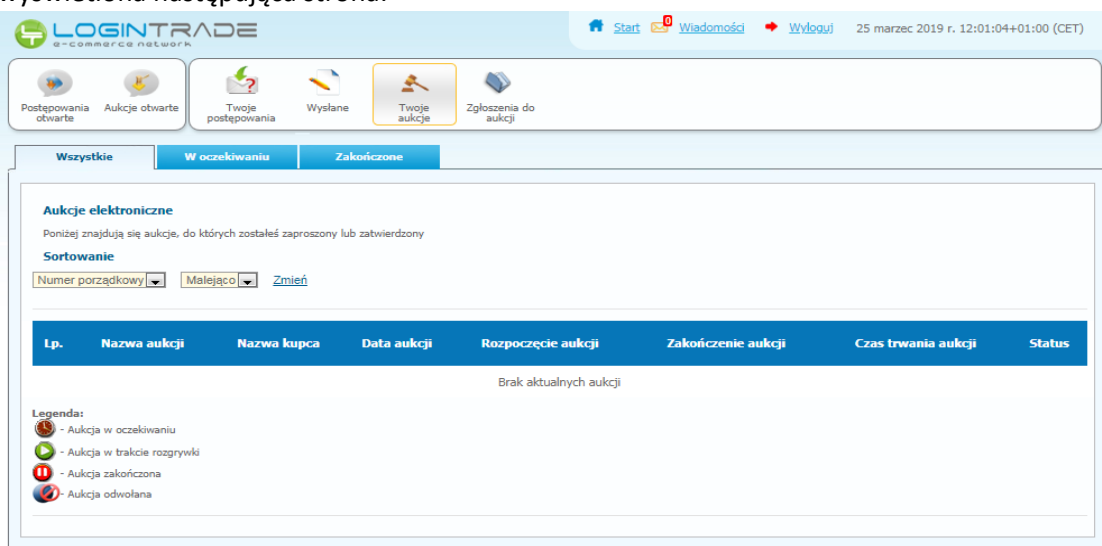
Zmiana oferty

- 1) W celu zmiany oferty należy wejść na stronę zamawiającego
- 2) Następnie należy się zalogować podając login i hasło.
- 3) Po zalogowaniu zostanie wyświetlona następująca strona:

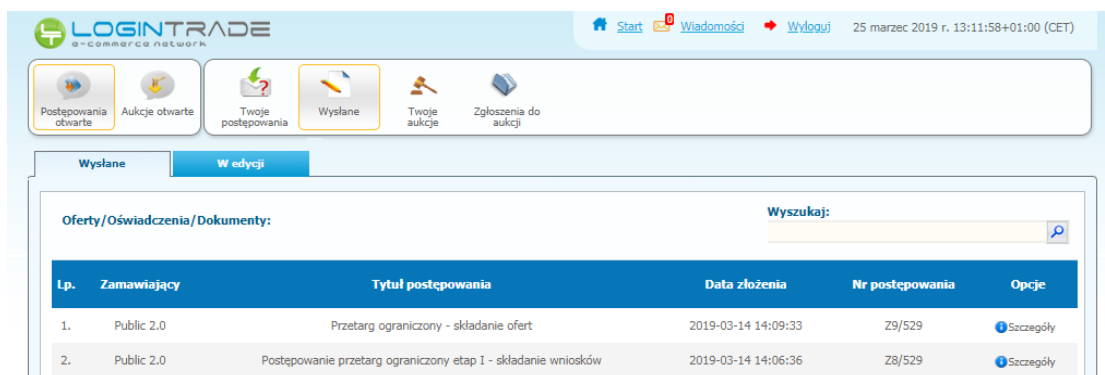


Twoje postępowania
Przeglądaj aktualne postępowania i aukcje, składaj oferty, pozyskuj zlecenia na aukcjach

- 4) Należy kliknąć na ikonę „Twoje postępowania”. Po wykonaniu tej czynności zostanie wyświetlona następująca strona:



- 5) Należy przejść na zakładkę „Wysłane”. W efekcie tego działania zostanie wyświetlona następująca strona (strona przykładowa):



- 6) Następnie należy kliknąć na szczegóły w kolumnie „Opcje” oferty którą Wykonawca chce zmienić. Następnie zostanie wyświetlona strona, w której będzie istniała możliwość zmiany oferty. Poniżej Zamawiający podaje wygląd przykładowej strony:

Wysłane

Oferta/Oświadczenia/Dokumenty

Tytuł postępowania: Przetarg
 Nr postępowania: Z956/27
 Znak sprawy: -
 Tryb postępowania: Przetarg nieograniczony

Lista dokumentów (oferta handlowa, oświadczenia, pozostałe)

Lp.	Nazwa	Data i godzina wysłania	Zawiera informacje niejawne	Zawiera dane osobowe
1.	Dokumenty.doc 20,00 Kb	2019-05-27 08:26:21	✘	✘
2.	Dokument2.pdf 6,93 Kb	2019-05-27 08:26:21	✘	✘

[Pobierz wszystkie pliki](#)

Wróć drukuj Wycofaj

7) W celu zmiany oferty należy kliknąć ikonę „Wycofaj”, a następnie w zakładce „W edycji” uzupełnić ofertę i wysłać ponownie.

Lista dokumentów (oferta handlowa, oświadczenia, pozostałe)

Lp.	Nazwa	Data i godzina wysłania	Zawiera informacje niejawne	Zawiera dane osobowe	Opcje
1.	example.csv		<input type="checkbox"/>	<input checked="" type="checkbox"/>	
2.	example.docx		<input checked="" type="checkbox"/>	<input type="checkbox"/>	
3.	example.doc		<input type="checkbox"/>	<input type="checkbox"/>	
4.	example.gz		<input type="checkbox"/>	<input checked="" type="checkbox"/>	

Upuść pliki lub kliknij, aby dodać z dysku

Wróć Wyślij Zapisz

Rozmawiaj teraz

Przesłanie dokumentów w odpowiedzi na wezwania do wyjaśnień oraz do uzupełnienia oferty – Korespondencja

UWAGA!

Za pomocą zakładki Korespondencja Wykonawcy mogą przysyłać dodatkowe dokumenty (pliki, załączniki) **nieskładające się na ofertę handlową.**

Zamawiający wysyła dokumenty z wezwaniem/zawiadomieniem poprzez platformę, a ta przesyła wiadomość mailową na adres mailowy powiązany z kontem wykonawcy na platformie. Wezwania/Zawiadomienia nie odkładają się na platformie, są tylko na mailu wykonawcy.

- 1) W celu przesłania dokumentów w odpowiedzi na wezwanie do wyjaśnienia lub uzupełnienia oferty należy wejść na stronę zamawiającego
- 2) Następnie należy się zalogować podając login i hasło.
- 3) Po zalogowaniu zostanie wyświetlona następująca strona:
- 4) Należy kliknąć na ikonę „*Twoje postępowania*”. Po wykonaniu tej czynności zostanie wyświetlona następująca strona:

LOGINTRADE e-commerce network

Start Wiadomości Wyloguj 25 marzec 2019 r. 12:01:04+01:00 (CET)

Postępowania otwarte Aukcje otwarte Twoje postępowania Wysłane Twoje aukcje Zgłoszenia do aukcji

Wszystkie W oczekiwaniu Zakończone

Aukcje elektroniczne
Poniżej znajdują się aukcje, do których zostałeś zaproszony lub zatwierdzony

Sortowanie
Numer porządkowy Malejąco Zmień

Lp.	Nazwa aukcji	Nazwa kupca	Data aukcji	Rozpoczęcie aukcji	Zakończenie aukcji	Czas trwania aukcji	Status
Brak aktualnych aukcji							

Legenda:
- Aukcja w oczekiwaniu
- Aukcja w trakcie rozgrywki
- Aukcja zakończona
- Aukcja odwołana

- 5) Należy przejść na zakładkę „*Twoje postępowania*”. W efekcie tego działania zostanie wyświetlona następująca strona (strona przykładowa):

The screenshot shows the LOGINTRADE e-commerce network interface. At the top, there is a navigation bar with 'Start', 'Wiadomości', and 'Wyloguj' buttons, along with the date and time: '25 marzec 2019 r. 12:46:29+01:00 (CET)'. Below the navigation bar, there are several icons representing different actions: 'Postępowania otwarte', 'Aukcje otwarte', 'Twoje postępowania', 'Wysłane', 'Twoje aukcje', and 'Zgłoszenia do aukcji'. The main content area is titled 'Odebrane' and contains a table of procurement procedures.

Lp.	Tytuł postępowania	Nr postępowania	Data założenia postępowania	Zamawiający	Termin składania
1.	Przetarg ograniczony - składanie ofert	29/529	2019-03-14 14:08:19	Public 2.0	2019-03-21 15:00
2.	Postępowanie przetarg ograniczony etap I - składanie wniosków	28/529	2019-03-14 14:03:15	Public 2.0	2019-03-21 15:00
3.	Przetarg ograniczony etap II	27/529	2019-03-14 08:58:44	Public 2.0	2019-03-14 10:10
4.	Przetarg ograniczony etap I	26/529	2019-03-14 08:56:09	Public 2.0	2019-03-14 09:30

- 6) Następnie należy kliknąć na tytuł postępowania, do którego Wykonawca chce przesłać oświadczenia/dokumenty i z opcji wybrać „Szczegóły postępowania”.

The screenshot shows the LOGINTRADE e-commerce network interface with a modal window titled 'Opcje' (Options) open over the table of procurement procedures. The modal window contains two options: 'Szczegóły postępowania' (Details of the procedure) and 'Pytania i wyjaśnienia' (Questions and clarifications). There is an 'Anuluj' (Cancel) button at the bottom of the modal window. The table of procurement procedures is visible in the background, showing the same data as in the previous screenshot.

- 7) Będąc w szczegółach postępowania należy kliknąć na zakładkę „Korespondencja”. Następnie zostanie wyświetlona strona, w której będzie istniała możliwość załączenia (plików) dokumentów.

Start Wiadomości Wyloguj 25 marzec 2019 r. 12:53:27+01:00 (CET)

Postępowania otwarte Aukcje otwarte **Twoje postępowania** Wysłane Twoje aukcje Zgłoszenia do aukcji

Szczegóły postępowania Oferty **Korespondencja**

Korespondencja

Tytuł postępowania: Przetarg nieograniczony "1"
 Nr postępowania: Z1/529
 Znak sprawy: PN/14/02/2019
 Tryb postępowania: Przetarg nieograniczony

Lista dokumentów

Upuść pliki lub kliknij, aby dodać z dysku

Wróć
Wyślij

- 8) Poprzez użycie „Upuść pliki lub kliknij, aby dodać z dysku ” Wykonawca będzie miał możliwość dodania plików. Wykonawca posiada możliwość zaznaczenia, czy pliki zawierają informacje niejawne i/lub dane osobowe. Po dodaniu pliku, dopiero kliknięcie „Wyślij” skutkuje przekazaniem plików do Zamawiającego. Pliki niewysłane można usunąć za pomocą ikony kosza.

Start Wiadomości Wyloguj 25 marzec 2019 r. 12:53:27+01:00 (CET)

Postępowania otwarte Aukcje otwarte **Twoje postępowania** Wysłane Twoje aukcje Zgłoszenia do aukcji

Szczegóły postępowania Oferty **Korespondencja**

Korespondencja

Tytuł postępowania: Przetarg ograniczony Etap I
 Nr postępowania: Z951/27
 Znak sprawy:
 Tryb postępowania: Przetarg ograniczony

Lista dokumentów

Lp.	Nazwa	Data i godzina złożenia	Zawiera informacje niejawne	Zawiera dane osobowe	Status	Opcje
1	Załącznik.txt		<input type="checkbox"/>	<input type="checkbox"/>		

Upuść pliki lub kliknij, aby dodać z dysku

Wróć
Wyślij